



Actividades de la Unidad Telesalud del Instituto Nacional de Salud del Niño

PRIMER SEMESTRE 2024

El presente documento realiza un abordaje de la gestión de la Unidad de Telesalud en el Instituto Nacional de Salud del Niño, del primer semestre del 2024, dentro del marco de los ejes de Telemedicina, Telecapacitación, Telegestión y TeleIEC.

Av. Brasil N°600 LIMA – PERU

INSTITUTO NACIONAL DE SALUD DEL NIÑO
Unidad de TELESALUD
Av. Brasil No 600 – Breña
Teléfono: (01) 3300066-Anexo 6028



Dirección General

M.C. Carlos Luis Urbano Durand

Oficina Ejecutiva de Apoyo a la Investigación y Docencia Especializada

M.C. Mary Patricia Saif Becerra

EQUIPO TECNICO DE LA UNIDAD DE TELESALUD:

Coordinadores de la Unidad de Telesalud

Lic. María del Carmen Taquía Cueva

M.C. Danny Julián Díaz Carrasco

Lic. Enf. Melva Zamora Roncal

Equipo Telecapacitación - TeleIEC

Lic. John Moscoso Shupingahua

Equipo Telemedicina: Teleinterconsultas y Teletriaje

Lic. Enf. Nidia Rita Julca Pedraza

Miguel Ángel Guillén De Souza

Rosa Angélica Carlos Espinoza

Jonathan Joel Montoya Maraví

Ángelo Yamil Callupe Medina

Sistema Informático

Bach. Ing. Sistemas Jeimy Alejandra Urbina Gallardo

Contenido

I. EJE DE TELEMEDICINA: INSN, AÑO 2024 – PRIMER SEMESTRE	4
1) TELEINTERCONSULTAS RESPONDIDAS COMO IPRESS CONSULTORA	4
a) Teleinterconsultas respondidas como consultor por mes, durante el primer Semestre 2024:.....	4
b) Telinterconsultas respondidas – Referencias aceptadas/ ejecutadas:	5
c) Tiempo de demora de Teleinterconsultas respondidas:.....	7
d) Teleinterconsultas respondidas según grupo etario:.....	8
e) Demanda de Teleinterconsultas, según Región:.....	9
f) Demanda de Teleinterconsultas, según especialidades médicas y Otros profesionales de la salud:	10
2) TELEINTERCONSULTAS SOLICITADAS POR EL INSTITUTO NACIONAL DE SALUD DEL NIÑO A OTRAS IPRESS:	11
a) Teleinterconsultas del INSN como consultante, por mes, durante el primer semestre 2024:.....	11
b) Teleinterconsultas del INSN solicitadas, según servicio consultante y mes; durante el primer semestre 2024:.....	12
3) TELEORIENTACIÓN Y TELEMONITOREO	13
a) Atenciones por modalidad de Teleorientación y Telemonitoreo ejecutadas en el mes:	13
b) Atenciones por modalidad de Teleorientación y Telemonitoreo según especialidades médicas y Otros Profesionales de la Salud:.....	14
c) Atenciones por modalidad de Teleconsulta según especialidades médicas:	16
d) Atenciones por Telerriaje Médico Pediatra y Enfermera Especialista:	17
II. EJE TELECAPACITACIÓN, TELEGESTIÓN Y TELEIEC	17
1. EJE DE TELECAPACITACIÓN	17
2. EJE DE TELEGESTIÓN	18
3. EJE DE TELEIEC.....	18



I. EJE DE TELEMEDICINA: INSN, AÑO 2024 – PRIMER SEMESTRE

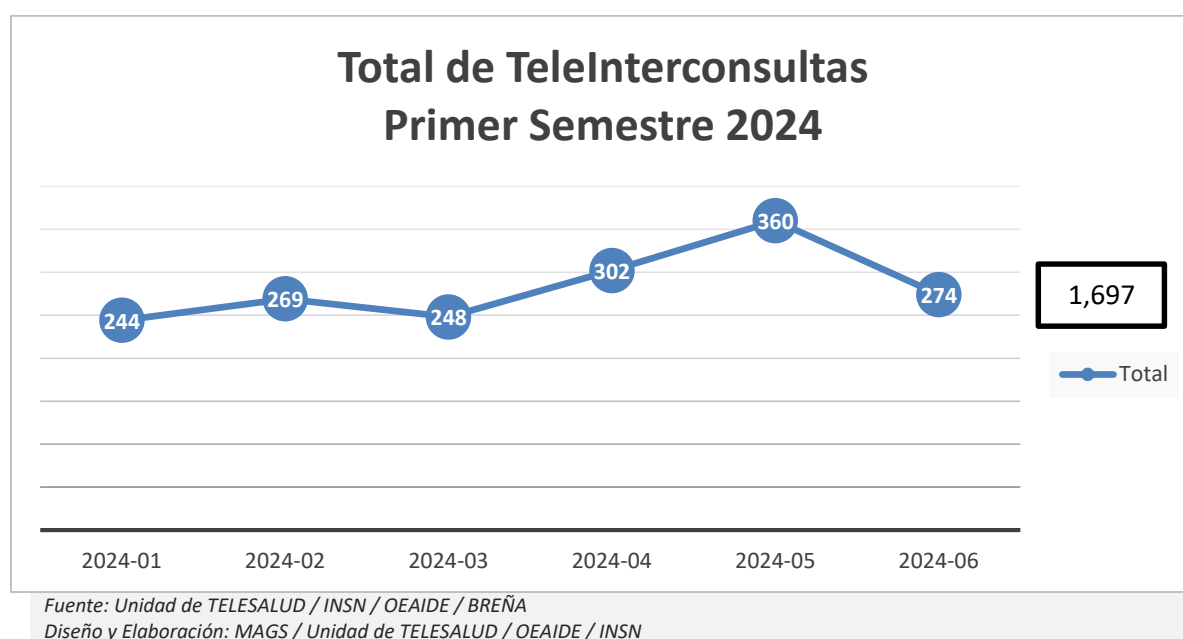
Según Decreto Supremo N° 005-2021-SA, que aprueba el Reglamento de la Ley N° 30421, Ley Marco de Telesalud, y del Decreto legislativo N° 1490, Decreto Legislativo que fortalece los alcances de la Telesalud; se considera a la Telemedicina como uno de los Ejes de Intervención en Telesalud, que tiene los siguientes servicios: Teleconsulta, Teleinterconsulta, Teleorientación, Telemonitoreo y Otros establecidos por el Ministerio de Salud, mediante Resoluciones Ministeriales.

Dentro de este marco, en la actualidad, la mayor oferta de Telemedicina en el INSN hasta el momento son: Atenciones por Teleinterconsulta, Telemonitoreo y Teleorientación.

1) TELEINTERCONSULTAS RESPONDIDAS COMO IPRESS CONSULTORA

a) Teleinterconsultas respondidas como consultor por mes, durante el primer Semestre 2024:

Durante el periodo enero a junio del 2024, el INSN respondió **1,697 Teleinterconsultas como consultor**. A continuación, a través de un gráfico lineal se puede observar las fluctuaciones ocurridas durante este primer semestre:



b) Telinterconsultas respondidas – Referencias aceptadas/ ejecutadas:

La continua demanda de atención a nuestra Institución, por la modalidad Teleinterconsultas, permitió a los médicos especialistas del INSN emitir opinión sobre las solicitudes de transferencia u opinión especializada, de los pacientes consultados.

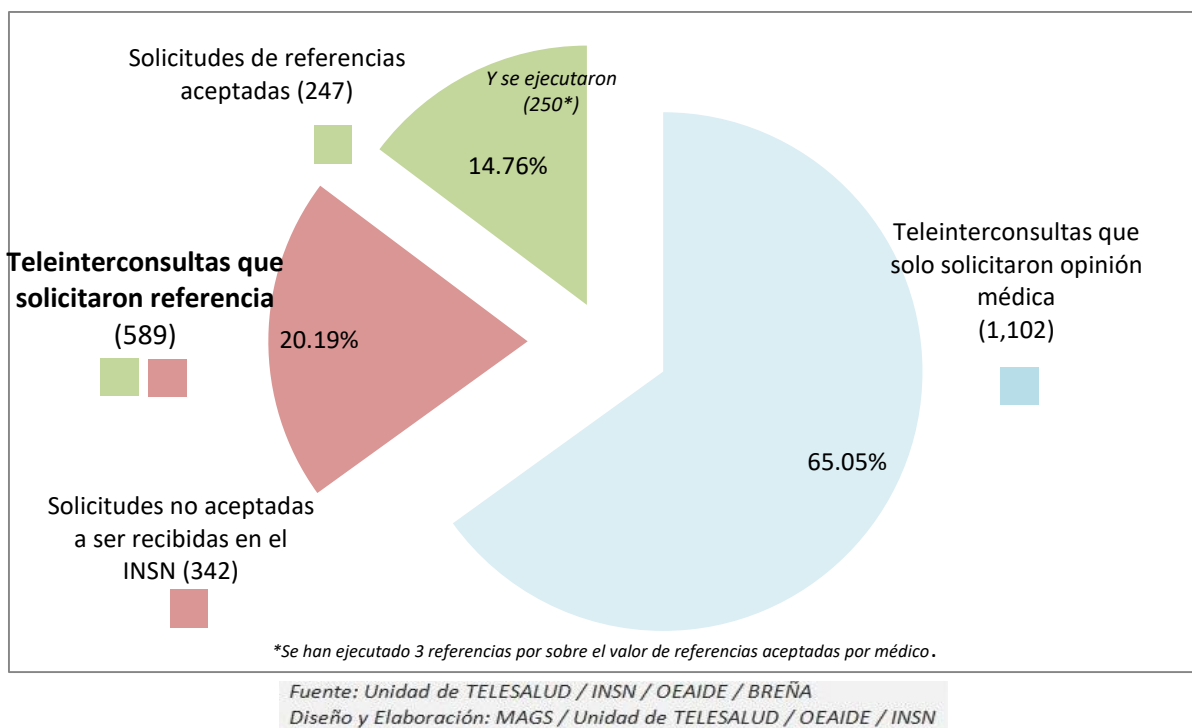
Del total de casos atendidos en el primer semestre (1,697), fueron 1,691 casos atendidos por personal médico. De ese total evaluado, se encontraron 1,102 solicitudes de IPRESS consultante para opinión especializada, de tal manera que, sus pacientes continuarían siendo atendidos en su establecimiento de origen.

Otro grupo de solicitudes, 589, estuvieron dirigidas a transferir a sus pacientes a nuestra institución.

De las 589 solicitudes para transferencia, 247 fueron aceptadas por el especialista consultor y 342 casos quedaron para continuar con atenciones virtuales, de control.

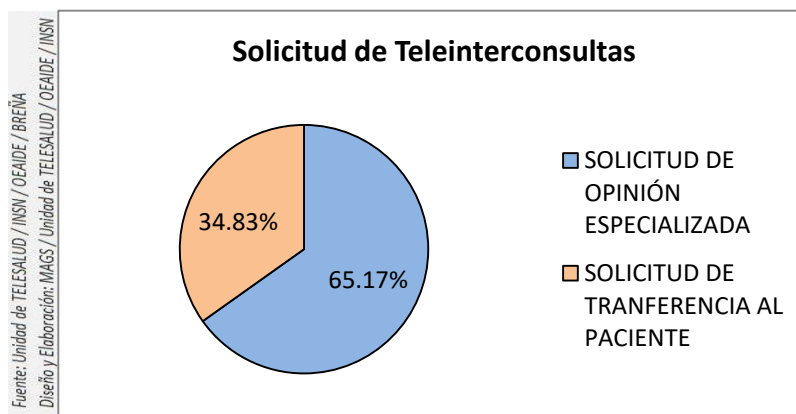
Finalmente encontramos que, de las 247 solicitudes con referencia aceptadas por especialista consultor, fueron 250 casos (101.21%) los que ingresaron a nuestra institución. Se entiende que, los tres casos adicionales, pudieron haber sido autorizados por el Jefe de Guardia o ingresaron a emergencia sin autorización de él.

En el grafico siguiente, se presenta, a manera de resumen, la información relacionada al total de Teleinterconsultas realizadas durante el primer semestre 2024:

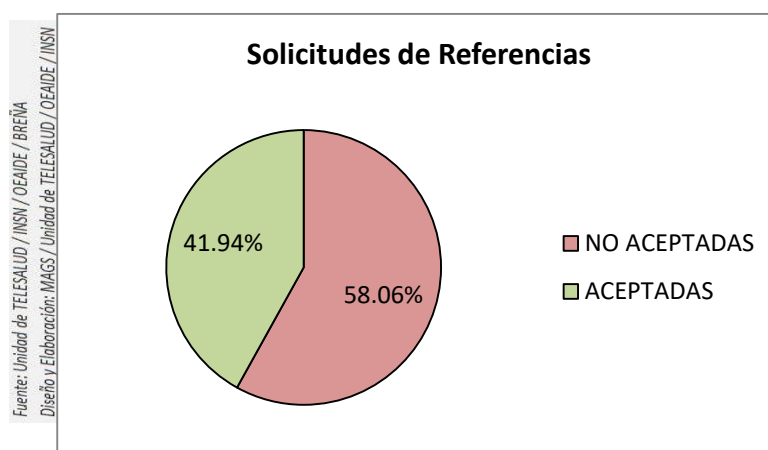


Haciendo un análisis porcentual de lo descrito anteriormente, se presenta a continuación 3 gráficos diferenciados.

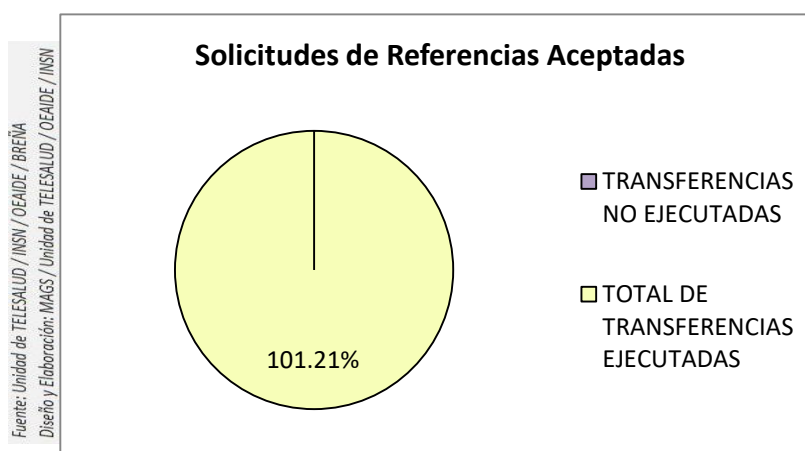
En el primer semestre del 2024, se registraron 1,691 (99.65%) atenciones por personal médico. De esta cantidad, 589 atenciones solicitaron transferir al paciente al INSN (34.83%) y 1,102 solicitaron opinión especializada (65.17%):



Del número total de Teleinterconsultas con solicitud para transferencia (589), 342 no fueron aceptadas por el Teleconsultor (58.06%) y 247 sí (41.94%). Esto se entiende a que el mayor porcentaje de casos presentados, podían continuar siendo atendidos en su institución.



Por último, del total de atenciones con transferencias aceptadas (247), se presentaron en emergencia para hospitalización, 250 casos, que equivale un 101.21%.



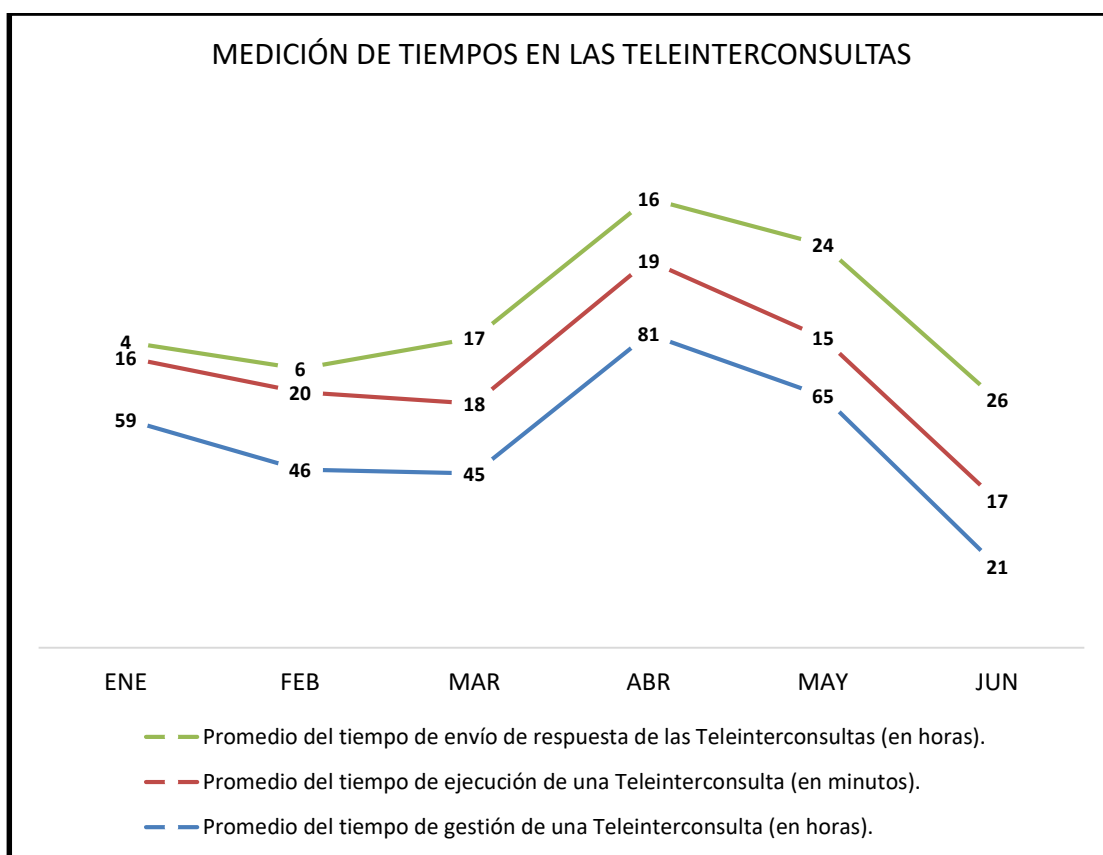
Podemos entender del gráfico anterior que, los tres casos sin aceptación de teleconsultor, que se presentaron en emergencia para hospitalización, fueron aceptados por el Jefe de Guardia o bajo responsabilidad del médico tratante, acogiéndose a la Ley 2764, Ley de Emergencia.

c) Tiempo de demora de Teleinterconsultas respondidas:

Durante el primer semestre del año 2024, se ha medido 67 horas (2 días, 19 horas) como tiempo promedio total que toma realizar una teleinterconsulta, desde la solicitud de la IPRESS consultante, hasta el FATI (Formato de Atención de Teleinterconsulta) de respuesta, enviado por el INSN.

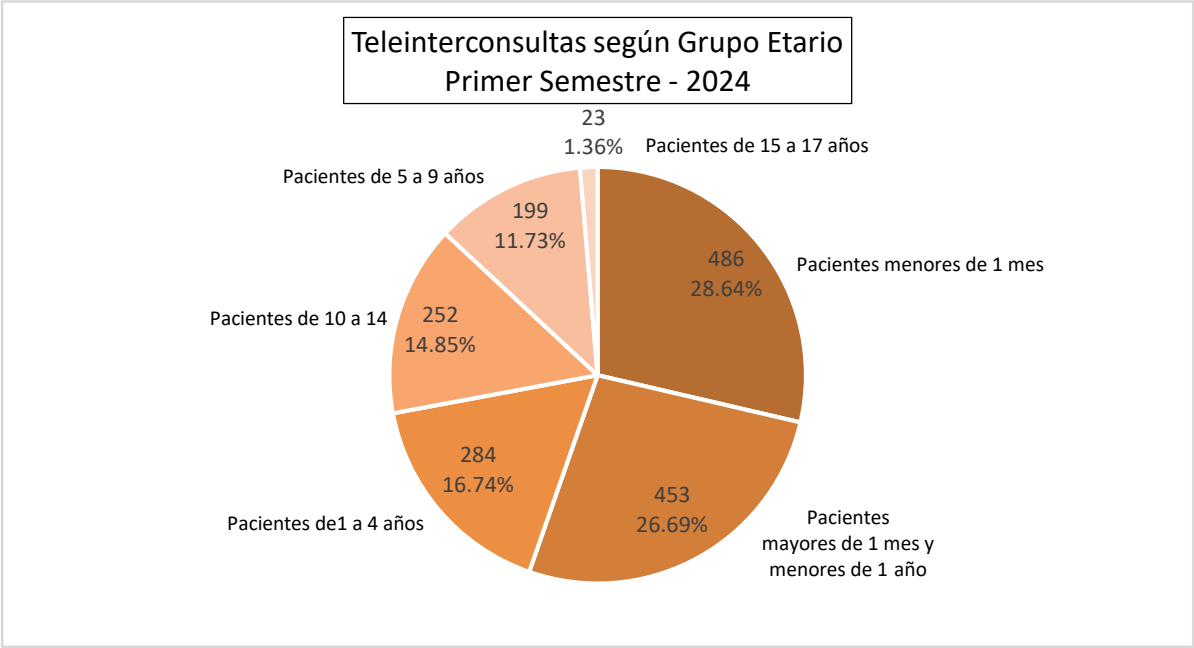
- En la fase gestión de la solicitud, el tiempo promedio medido fue de 52 horas (2 días, 4 horas), debido a la espera de completar los requisitos.
- En la fase ejecución, el tiempo de conexión máxima fue de 20 minutos, mientras el menor tiempo de conexión fue de 15 minutos. El promedio general del primer semestre fue de 17 minutos.
- En la fase envío de respuesta a la IPRESS Teleconsultante, el tiempo promedio medido fue de 15 horas.

En el siguiente gráfico lineal, se podrá observar la tendencia de los tres momentos del proceso de Teleinterconsulta, durante el primer semestre:



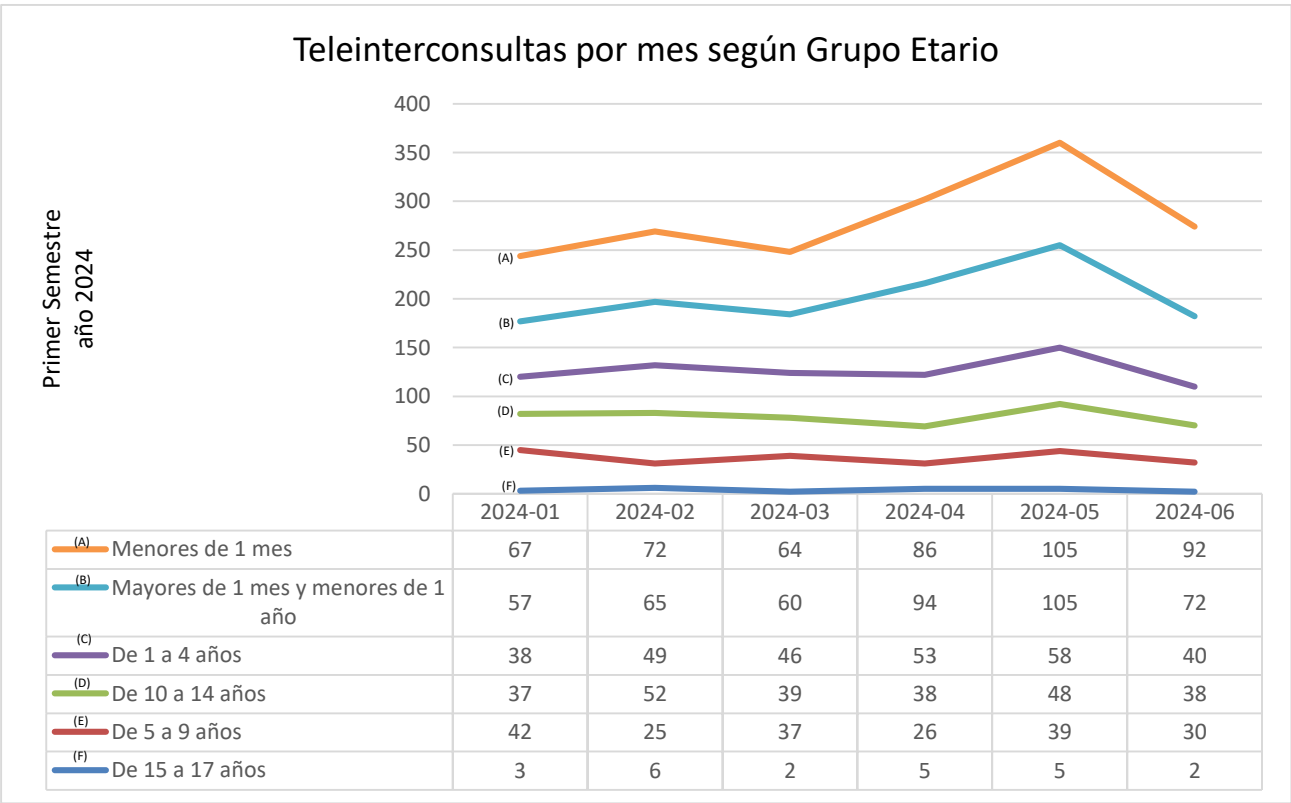
d) **Teleinterconsultas respondidas según grupo etario:**

Se presenta el total de atenciones según grupo etario en el primer semestre año 2024, distribuyéndose los porcentajes de atención en un gráfico circular.



Fuente: Unidad de TELESALUD / INSN / OEAIDE / BREÑA
Diseño y Elaboración: MAGS / Unidad de TELESALUD / OEAIDE / INSN

En el siguiente gráfico lineal, se presenta las Teleinterconsultas realizadas cada mes durante el primer semestre del año 2024, según grupo etario, donde se evidencia que la mayor demanda proviene de pacientes mayores de un mes, pero menores de un año:



e) Demanda de Teleinterconsultas, según Región:

La tabla que a continuación se presenta, muestra la demanda de Teleinterconsultas del INSN Breña según Región.

Teleinterconsultas según Procedencia Primer Semestre - 2024		
REGION	TOTAL	%
LIMA	438	25.81%
JUNIN	206	12.14%
ANCASH	98	5.77%
PIURA	73	4.30%
LA_LIBERTAD	65	3.83%
ICA	64	3.77%
CAJAMARCA	60	3.54%
LORETO	59	3.48%
AYACUCHO	58	3.42%
HUANCAVELICA	56	3.30%
SAN_MARTIN	54	3.18%
HUANUCO	53	3.12%
CUSCO	52	3.06%
CALLAO	48	2.83%
PUNO	47	2.77%
LIMA_PROVINCIA	45	2.65%
AMAZONAS	43	2.53%
LAMBAYEQUE	41	2.42%
UCAYALI	36	2.12%
TUMBES	27	1.59%
APURIMAC	21	1.24%
PASCO	15	0.88%
AREQUIPA	14	0.82%
TACNA	8	0.47%
MADRE_DE_DIOS	7	0.41%
MOQUEGUA	6	0.35%
ITALIA	3	0.18%
TOTAL	1,694	100%
Fuente: Unidad de TELESALUD / INSN / OEAIDE / BREÑA		
Diseño y Elaboración: MAGS / Unidad de TELESALUD / OEAIDE / INSN		

Como se puede apreciar en la tabla, la mayor demanda de Teleinterconsultas llegó de Lima Ciudad, seguido de la Región Junín, Ancash y Piura.

Además, se atendió 3 Teleinterconsultas solicitadas por un hospital internacional, Ospedale Dei Bambini "Vittori Buzzi", con los cuales se completaría las 1,697 atenciones mencionadas.

f) Demanda de Teleinterconsultas, según especialidades médicas y Otros profesionales de la salud:

En la siguiente tabla se mostrará las Teleinterconsultas respondidas por cada especialidad durante cada mes.

Atenciones de Teleinterconsulta según especialidades médicas Primer Semestre 2024								
ESPECIALIDAD MÉDICA INSN	ENE	FEB	MAR	ABR	MAY	JUN	TOTAL	%
CARDIOLOGIA	68	43	41	56	53	39	300	17.74%
NEUROLOGIA	21	35	22	33	30	31	172	10.17%
GASTROENTEROLOGIA	19	19	23	33	33	32	159	9.40%
HEMATOLOGIA	14	17	16	18	26	16	107	6.33%
NEFROLOGIA	9	25	14	24	20	11	103	6.09%
PEDIATRIA	26	1	2	6	44	11	90	5.32%
GENETICA	6	13	12	15	19	24	89	5.26%
NEUMOLOGIA	9	15	10	19	19	15	87	5.14%
NEONATOLOGIA	3	13	12	11	26	22	87	5.14%
INFECTOLOGIA	7	15	16	5	14	13	70	4.14%
ENDOCRINOLOGIA	4	11	9	14	9	7	54	3.19%
CIRUGIA GENERAL	5	5	10	5	9	5	39	2.31%
TRAUMATOLOGIA	6	7	4	4	11	4	36	2.13%
UCI	3	6	7	5	5	9	35	2.07%
UROLOGIA	8	2	5	8	4	8	35	2.07%
UCPP	6	8	4	5	2	5	30	1.77%
REUMATOLOGIA	1	6	7	1	6	4	25	1.48%
NEUROCIRUGIA	6	5	8	5			24	1.42%
UFAAI	3	3	5	6	2	1	20	1.18%
CIRUGIA DE TORAX y CARDIOVASCULAR		6	5	5		2	18	1.06%
DERMATOLOGIA	6	1		4	4	3	18	1.06%
CIRUGIA PLASTICA	1	3	5	2	6	1	18	1.06%
OTORRINOLARINGOLOGIA	2	3	3	2	3	4	17	1.01%
OFTALMOLOGIA	2	3		4	3	3	15	0.89%
ONCOLOGIA	5		3	3	3	1	15	0.89%
CIRUGIA DE CABEZA Y CUELLO		1	1	4	5	1	12	0.71%
ENDOCRINOLOGIA CRED	2		1		3		6	0.35%
GINECOLOGIA		1		1		1	3	0.18%
ONCOLOGÍA				2			2	0.12%
PSIQUIATRIA - SALUD MENTAL		1					1	0.06%
RADIOLOGIA				1			1	0.06%
UPMC (odontopediatría)				1			1	0.06%
MEDICINA DEL ADOLESCENTE			1				1	0.06%
MEDICINA FISICA	1						1	0.06%
TOTAL	243	268	246	302	359	273	1,691	100%
Fuente: Unidad de TELESALUD / INSN / OEAIDE / BREÑA								
Diseño y Elaboración: MAGS / Unidad de TELESALUD / OEAIDE / INSN								

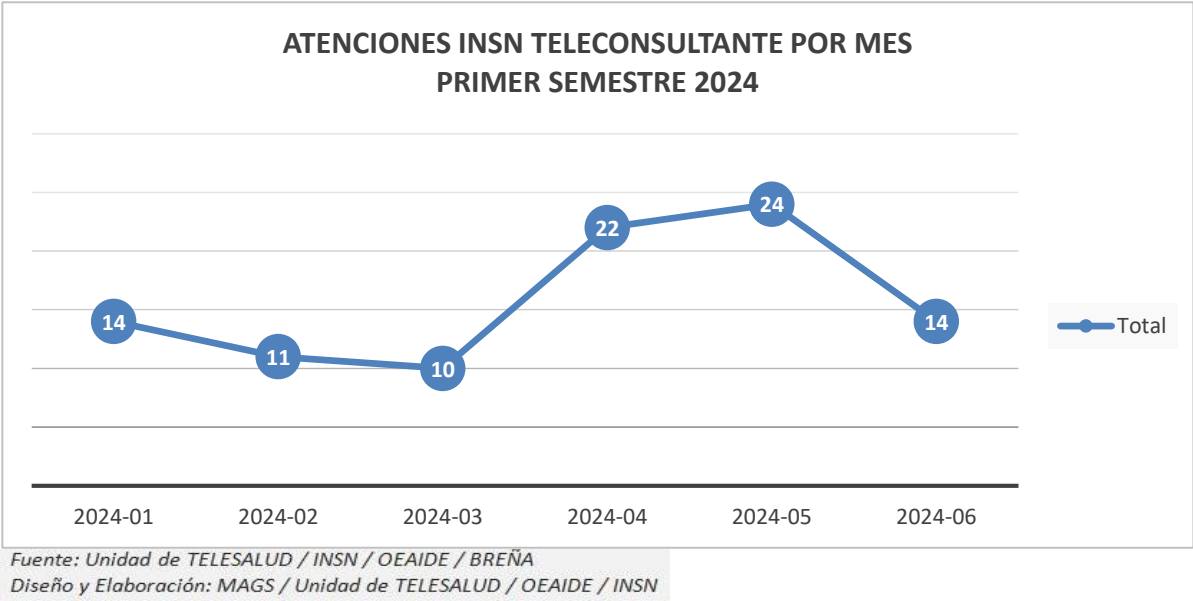
En el caso de las Teleinterconsultas realizadas por Otros Profesionales de la Salud, fue el grupo Enfermería de Lactancia Materna al que solicitaron mayor número de atenciones:

Atención de Teleinterconsultas según Otros Profesionales de la Salud Primer Semestre – 2024						
ESPECIALIDAD	ENE	FEB	MAR	MAY	JUN	TOTAL
NUTRICION		1	1		1	3
ODONTOLOGIA - UNIDAD DE FISURA LABIO ALVEOLO PALATINA	1		1	1		3
TOTAL	1	1	2	1	1	6
Fuente: Unidad de TELESALUD / INSN / OEAIDE / BREÑA Diseño y Elaboración: MAGS / Unidad de TELESALUD / OEAIDE / INSN						

2) TELEINTERCONSULTAS SOLICITADAS POR EL INSTITUTO NACIONAL DE SALUD DEL NIÑO A OTRAS IPRESS:

a) Teleinterconsultas del INSN como consultante, por mes, durante el primer semestre 2024:

Durante el periodo del primer semestre del año 2024, el Instituto Nacional de Salud del Niño participó de 95 teleinterconsultas como IPRESS consultante, que es la segunda modalidad de intervención en teleinterconsultas. A continuación, se muestra un gráfico lineal de evolución mensual, de las atenciones que los pacientes del INSN, recibieron de las IPRESS consultoras:



b) Teleinterconsultas del INSN solicitadas, según servicio consultante y mes; durante el primer semestre 2024:

En este tema, se muestra una tabla de 17 servicios del INSN, que solicitaron teleinterconsulta a las IPRESS de Lima Metropolitana y regiones del país, por motivos de acceder a un servicio o procedimiento especializado, no disponible en nuestra institución.

Teleinterconsultas INSN como consultante según servicio Primer Semestre – 2024								
	SERVICIO INSN CONSULTANTE	ENERO	FEBR	MARZO	ABRIL	MAYO	JUNIO	TOTAL
1	ONCOLOGIA	7	2	3	5	2	2	21
2	HEMATOLOGIA			1	3	4	2	10
3	GASTROENTEROLOGIA	3				3	1	7
4	NEUMOLOGIA		1		3		2	6
5	MEDICINA D					3	3	6
6	MEDICINA C	1			1	3	1	6
7	CARDIOLOGIA		1	1		3		5
8	MEDICINA B		3		1		1	5
9	MEDICINA A				3		1	4
10	EMERGENCIA		1			2		3
11	CIRUGIA DE TORAX Y CARDIOVASCULAR	1			1			2
12	UCI NEONATAL			1				1
13	TRAUMATOLOGIA				1			1
14	CIRUGIA CABEZA Y CUELLO				1			1
15	UCI PEDIATRICA	1						1
16	NEFROLOGIA			1				1
17	INFECTOLOGIA				1			1
Total		13	8	7	20	20	13	81
Fuente: Unidad de TELESALUD / INSN / OEAIDE / BREÑA								
Diseño y Elaboración: MAGS / Unidad de TELESALUD / OEAIDE / INSN								

Las solicitudes de los servicios consultantes (81), fueron enviadas a diferentes Instituciones consultoras:

El Instituto Nacional de Enfermedades Neoplásicas (INEN) fue la IPRESS más consultada, debido a la necesidad de intervención de nuestros pacientes oncológicos.

La segunda IPRESS con mayor demanda fue el Insituto Nacional de Salud del Niño de San Borja.

La tercera institución más consultada fue el Hospital de Emergencias Pediátricas (INEN).

Las otras instituciones a las que se les solicitó teleinterconsulta, fueron IPRESS de diferentes regiones, debido a necesidad de transferir pacientes ambulatorios u hospitalizados.



Cada una de las siete IPRESS generaron respuestas de teleinterconsulta con una o dos especialidades a la vez, sumando un total de 95 respuestas.

Atenciones INSN como consultante Según solicitud a IPRESS consultora Primer Semestre – 2024							
IPRESS CONSULTORA SOLICITADA	ENERO	FEBRERO	MARZO	ABRIL	MAYO	JUNIO	TOTAL
INEN	9	4	6	14	7	6	46
INSNSB	2	3	2	8	15	7	37
HEP		4	2		2		8
EMERGENCIAS PEDIATRICAS	2						2
HRHD AQP						1	1
HIPOLITO UNANUE	1						1
Total	14	11	10	22	24	14	95
Fuente: Unidad de TELESALUD / INSN / OEAIDE / BREÑA Diseño y Elaboración: MAGS / Unidad de TELESALUD / OEAIDE / INSN							

3) TELEORIENTACIÓN Y TELEMONITOREO

Con el Reglamento de la Ley N°30421 y del Decreto Legislativo N° 1490, se establecen las disposiciones que permiten la implementación y desarrollo de la Telesalud, así como el adecuado cumplimiento de la Ley N°30421, disposiciones que vienen siendo cumplidas en nuestra institución. Este reglamento permite al INSN contar con servicios de salud remota bajo la modalidad de Teleconsulta, Teleinterconsulta, Teleorientación y Telemonitoreo, haciendo uso de tecnología de la información y comunicación (TICs) en base a: teléfonos celulares, tabletas o computadoras.

En este marco, el INSN presenta la estadística de las atenciones por Teleorientación y Telemonitoreo ejecutadas por los profesionales de la salud, durante el primer semestre del 2021.

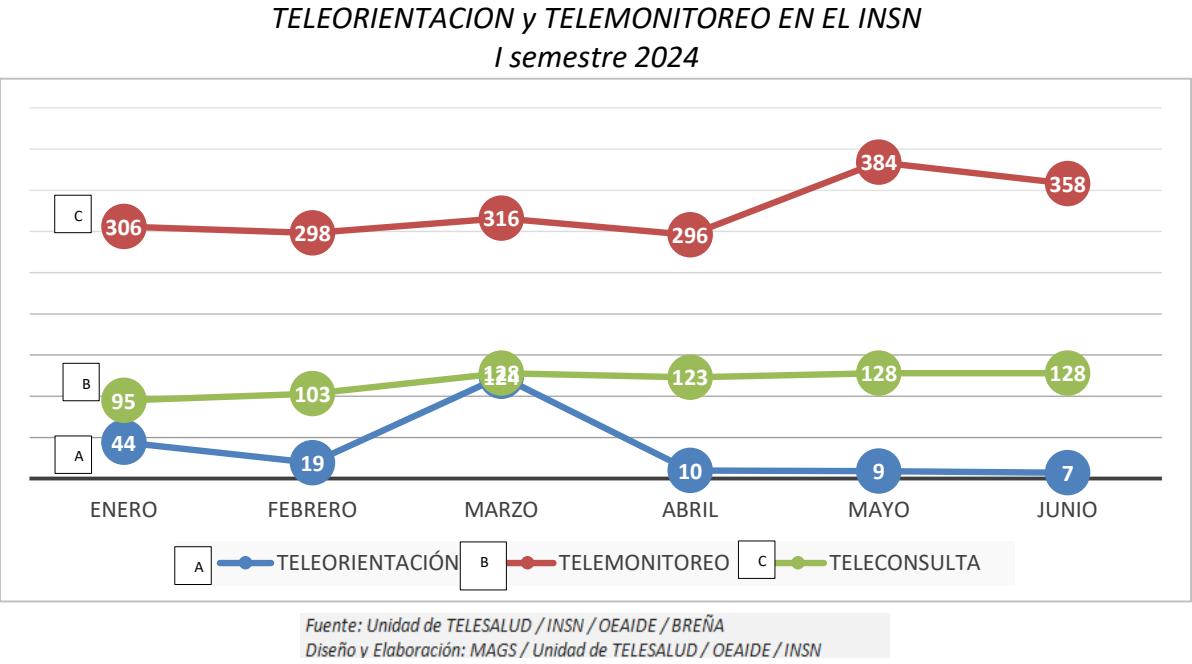
a) Atenciones por modalidad de Teleorientación y Telemonitoreo ejecutadas en el mes:

Durante el primer semestre del año 2024 nuestra institución ha registrado 2,876 atenciones por Teleorientaciones y Telemonitoreos, según la fuente Oficina de Estadística e Informática, de las cuales el 7.40% (213) corresponden a las atenciones por Teleorientación, el 68.08% (1,958) corresponden a las atenciones por Telemonitoreo y 24.51% /705) a teleconsultas.

Atenciones por TO, TM y TC Primer Semestre - 2024							
TIPO DE ATENCIÓN	ENE	FEB	MAR	ABR	MAY	JUN	TOTAL
TELEORIENTACIÓN	44	19	124	10	9	7	213
TELEMONITOREO	306	298	316	296	384	358	1958
TELECONSULTA	95	103	128	123	128	128	705
TOTAL	445	420	568	429	521	493	2876
Fuente: Registros Médicos / OEI / INSN / BREÑA Diseño y Elaboración: MAGS / Unidad de TELESALUD / OEAIDE / INSN							



A continuación, se mostrará un gráfico lineal que donde se representarán los datos antes mencionados:



b) Atenciones por modalidad de Teleorientación y Telemonitoreo según especialidades médicas y Otros Profesionales de la Salud:

Los médicos que participan en Teleorientación y Telemonitoreo, forman parte de las diferentes carteras de servicio del INSN, representando a las especialidades y sub especialidades. Las especialidades que han tenido mayor número de atenciones online este primer semestre han sido por Oftalmología, Neurología y Reumatología.

Ahora, se presenta la tabla donde se registra el número de atenciones por Teleorientación por médicos especialistas y sub-especialistas totales, según especialidad, durante cada mes:

Atenciones por Teleorientación según Especialidades Médicas Primer Semestre - 2024							
ESPECIALIDADES MÉDICAS	ENE	FEB	MAR	ABR	MAY	JUN	TOTAL
OFTALMOLOGÍA			78	3			81
NEUROLOGÍA	14	6	12	2	8	5	47
REUMATOLOGÍA	1						1
TOTAL	15	6	90	5	8	5	129
Fuente: Registros Médicos / OEI / INSN / BREÑA Diseño y Elaboración: MAGS / Unidad de TELESALUD / OEAIDE / INSN							

También, se presenta una tabla de las atenciones por Teleorientación realizadas por Otros profesionales de la Salud, mes a mes:



Atenciones por Teleorientación según Otros Profesionales de la Salud Primer Semestre - 2024							
ESPECIALIDADES NO MÉDICAS	ENE	FEB	MAR	ABR	MAY	JUN	TOTAL
MEDICINA FÍSICA (TECNÓLOGOS)	29	11	31	3			74
ACTIVIDADES DE MEDICINA ADOLESCENTE		2	3	2	1	2	10
TOTAL	29	13	34	5	1	2	84
Fuente: Registros Médicos / OEI / INSN / BREÑA Diseño y Elaboración: MAGS / Unidad de TELESALUD / OEAIDE / INSN							

En cuanto a las atenciones por Telemonitoreo, a continuación, se mostrarán dos tablas donde podrán apreciarse las atenciones realizadas mes a mes; la primera mostrará las atenciones por especialidades médicas, y la segunda por Otros Profesionales de la Salud:

Atenciones por Telemonitoreo según Especialidades Médicas Primer Semestre - 2024							
ESPECIALIDADES MÉDICAS	ENE	FEB	MAR	ABR	MAY	JUN	TOTAL
NEUROLOGÍA	27	19	42	68	81	99	336
HEMATOLOGÍA		4	8	6	11	7	36
ENDOCRINOLOGÍA	3	2	2	4	11	8	30
REUMATOLOGÍA	8	2	5	2			17
UNIDAD HOSPITALIZACIÓN DE DÍA						1	1
OFTALMOLOGÍA			1				1
MEDICINA FÍSICA (MÉDICOS)	1						1
TOTAL	39	27	58	80	103	115	422
Fuente: Registros Médicos / OEI / INSN / BREÑA Diseño y Elaboración: MAGS / Unidad de TELESALUD / OEAIDE / INSN							



Tabla de atenciones por Telemonitoreo según, Otros Profesionales de la Salud:

Atenciones por Telemonitoreo según Otros Profesionales de la Salud Primer Semestre - 2024							
ESPECIALIDADES NO MÉDICAS	ENE	FEB	MAR	ABR	MAY	JUN	TOTAL
ENFERMERÍA SIENMECRO	267	271	258	177	255	210	1438
MEDICINA FÍSICA (TECNÓLOGOS)				39	26	33	98
TOTAL	267	271	258	216	281	243	1536
Fuente: Registros Médicos / OEI / INSN / BREÑA Diseño y Elaboración: MAGS / Unidad de TELESALUD / OEAIDE / INSN							

c) Atenciones por modalidad de Teleconsulta según especialidades médicas:

Los médicos que participan en Teleconsulta, forman parte de las diferentes carteras de servicio del INSN, representando a las especialidades y sub especialidades. En este primer semestre del 2024, podemos observar en la tabla que la mayor cantidad de atenciones ha sido realizada por hematología 281 (39.86%), seguido por Endocrinología 148 (20.99%) y Reumatología (8.37%).

A continuación, presentamos la tabla donde se puede apreciar todas las especialidades que atendieron este primer semestre en Teleconsulta.

Atenciones por Teleorientación según Especialidades Médicas Primer Semestre - 2024								
ESPECIALIDADES MÉDICAS	ENE	FEB	MAR	ABR	MAY	JUN	TOTAL	PORCIENTO
HEMATOLOGÍA	41	53	50	30	63	44	281	39.86%
ENDOCRINOLOGÍA	25	13	22	43	22	23	148	20.99%
REUMATOLOGÍA	5	9	14	10	13	8	59	8.37%
GENÉTICA	7	14	7	1	4	13	46	6.52%
MEDICINA FÍSICA (MÉDICOS)	4	4	14	6	7	8	43	6.10%
NEFROLOGÍA	6	9	6	9	7	3	40	5.67%
NEUROLOGÍA	5		4	14	9	8	40	5.67%
GASTROENTEROLOGÍA	2	1	4	9	3	20	39	5.53%
OFTALMOLOGÍA			7	1			8	1.13%
UNIDAD HOSPITALIZACIÓN DE DÍA						1	1	0.14%
TOTAL	95	103	128	123	128	128	705	100%
Fuente: Registros Médicos / OEI / INSN / BREÑA Diseño y Elaboración: MAGS / Unidad de TELESALUD / OEAIDE / INSN								



d) Atenciones por Teletriaje Médico Pediatra y Enfermera Especialista:

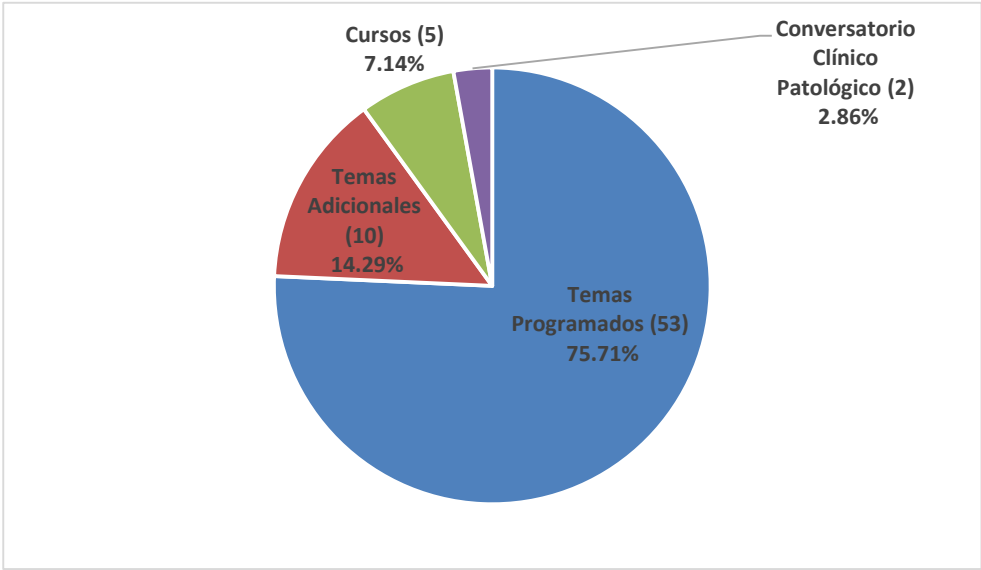
Las atenciones por Teletriaje, en el presente mes, fueron realizadas por Enfermera especialista en pediatría en trabajo presencial y Pediatra en Teletrabajo su producción representa al número de pacientes nuevos y sin cobertura SIS, que solicitan atención por la línea telefónica (01) 416 2810. Además de la selección de la especialidad, el profesional ofrece Teleorientación y gestiona a través de la plataforma TELEHIS, una cita, según disponibilidad en la plataforma. Los pacientes que solicitan atención por página web del INSN, son atendidos por personal administrativo, quien genera cita según lo solicitado por el familiar y según disponibilidad de la oferta.

Atenciones por Teleorientación según Especialidades Médicas Primer Semestre - 2024								
ESPECIALIDADES MÉDICAS	ENE	FEB	MAR	ABR	MAY	JUN	TOTAL	PORCIENTO
HEMATOLOGÍA					54	40	94	18.54%
ENDOCRINOLOGÍA	45	104	103	130	6	25	413	81.46%
TOTAL	45	104	103	130	60	65	507	100%
Fuente: Registros Médicos / OEI / INSN / BREÑA								
Diseño y Elaboración: MAGS / Unidad de TELESALUD / OEAIDE / INSN								

II. EJE TELECAPACITACIÓN, TELEGESTIÓN Y TELEIEC

1. EJE DE TELECAPACITACIÓN

A continuación, se mostrará un gráfico circular, donde se podrá contemplar las telecapacitaciones realizadas durante el primer semestre del 2024 (Temas programados, temas adicionales, cursos y conversatorios clínicos patológicos).

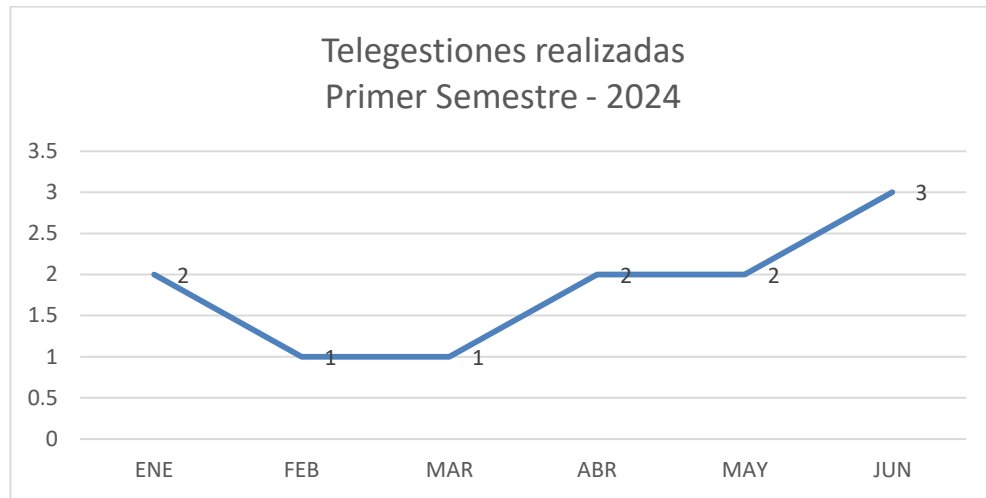


Fuente: Unidad de TELESALUD / INSN / OEAIDE / BREÑA
Diseño y Elaboración: MAGS / Unidad de TELESALUD / OEAIDE / INSN



2. EJE DE TELEGESTIÓN

A continuación, se mostrará un gráfico lineal, donde se podrá contemplar las Telegestiones realizadas durante el primer semestre del 2024, mes a mes.



3. EJE DE TELEIEC

A continuación, se mostrará un gráfico lineal, donde se podrá contemplar las TeleIEC realizadas durante el primer semestre del 2024, mes a mes.

